




Plan Especial
de Protección y Reforma Interior
del barrio de Cimadevilla

PLANOS DE INFORMACIÓN

MANZANA
23050

ESTADO ACTUAL DE LA EDIFICACION
Distribución de los edificios en
planta baja
Escala 1:500

-  Edificios Residenciales antiguos y edificios singulares de uso no residencial
-  Edificios recientes
-  Solares o edificios en ruina

EQUIPO REDACTOR
Dirección Francisco Pél. José Luis Martín, arquitectos
Colaboradores Juan González Marjón, Fernando Narváez, arquitectos

